

Population

	Population en 2014	Population en 2009	Evolution 2009-2014 (en nb)	Evolution 2009-2014 (%)
ARSENAL	3 679	3 786	-108	-2,8%
LA MABILAIS	4 162	3 650	512	14,0%
CLEUNAY EST	4 719	3 225	1 494	46,3%
CLEUNAY OUEST	2 805	2 546	259	10,2%
LA PREV'ALAYE	173	231	-58	-25,1%
CLEUNAY - ARSENAL - REDON	15 537	13 437	2 100	15,6%
RENNES	213 454	206 604	6 850	3,3%

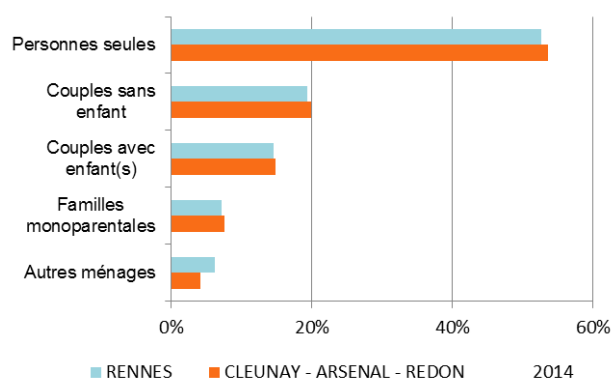
Sources : INSEE RP2009 et RP2014 Exploitations principales, APRAS

Ménages

	Ménages en 2014	Ménages en 2009	Evolution 2009-2014 (en nb)	Evolution 2009-2014 (%)
CLEUNAY - ARSENAL - REDON	8 354	7 155	1 199	16,8%
RENNES	111 087	105 865	5 222	4,9%

Sources : INSEE RP2009 et RP2014 Exploitations principales, APRAS

Le nombre moyen de personnes par ménage est de 1,8 (1,8 à Rennes).

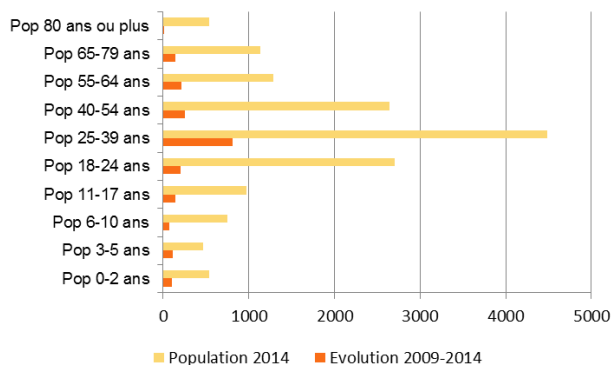


	CLEUNAY - ARSENAL - REDON		RENNES	
	2014	2009	2014	2009
Personnes seules	53,6%	53,9%	52,6%	51,0%
Couples sans enfant	19,9%	19,5%	19,4%	20,6%
Couples avec enfant(s)	14,8%	15,8%	14,6%	15,4%
Familles monoparentales	7,6%	6,1%	7,2%	7,1%
Autres ménages	4,2%	4,7%	6,2%	5,9%
TOTAL	100%	100%	100%	100%

Sources : INSEE RP2009 et RP2014 Exploitations complémentaires, APRAS

La catégorie "autres ménages" rassemble différentes formes de colocation.

Tranches d'âge



Evolution 2009-2014 en %

	CLEUNAY - ARSENAL - REDON	RENNES
Pop 0-2 ans	22,9%	8,3%
Pop 3-5 ans	34,5%	7,0%
Pop 6-10 ans	11,5%	9,1%
Pop 11-17 ans	17,6%	1,9%
Pop 18-24 ans	8,1%	3,5%
Pop 25-39 ans	22,1%	2,2%
Pop 40-54 ans	10,6%	-2,2%
Pop 55-64 ans	20,5%	4,3%
Pop 65-79 ans	15,0%	6,0%
Pop 80 ans ou plus	3,7%	11,1%

Sources : INSEE RP2009 et RP2014 Exploitations principales, APRAS

% des tranches d'âge

	CLEUNAY - ARSENAL - REDON		RENNES	
	2014	2009	2014	2009
Pop 0-2 ans	3,5%	3,3%	3,3%	3,1%
Pop 3-5 ans	3,0%	2,6%	2,9%	2,8%
Pop 6-10 ans	4,8%	5,0%	4,5%	4,2%
Pop 11-17 ans	6,3%	6,2%	6,2%	6,2%
Pop 18-24 ans	17,4%	18,6%	22,0%	21,9%
Pop 25-39 ans	28,9%	27,3%	22,1%	22,4%
Pop 40-54 ans	17,0%	17,8%	15,6%	16,5%
Pop 55-64 ans	8,3%	8,0%	9,4%	9,3%
Pop 65-79 ans	7,3%	7,4%	9,1%	8,9%
Pop 80 ans ou plus	3,5%	3,9%	5,0%	4,6%
TOTAL	100%	100%	100%	100%

Sources : INSEE RP2009 et RP2014 Exploitations principales, APRAS

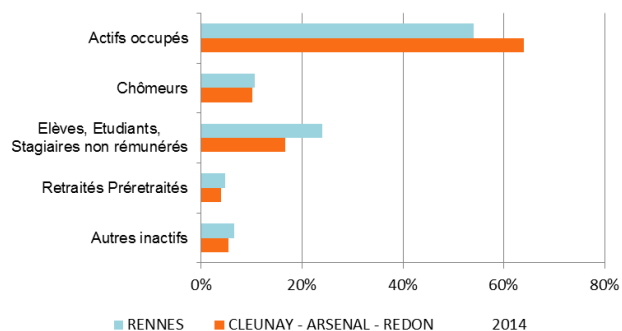
Nationalité / Immigrés

	CLEUNAY - ARSENAL - REDON		RENNES	
	2014	2009	2014	2009
Pop Français	94,4%	96,3%	92,3%	94,0%
Pop Etrangers	5,6%	3,7%	7,7%	6,0%
Pop Immigrés	6,9%	5,9%	9,7%	8,0%

Sources : INSEE RP2009 et RP2014 Exploitations principales, APRAS

Un immigré est, selon la définition de l'INSEE, inspirée du Haut Conseil à l'Intégration, une personne née étrangère à l'étranger et résidant en France. Les personnes nées françaises à l'étranger et vivant en France ne sont donc pas comptabilisées. À l'inverse, certains immigrés ont pu devenir français, les autres restant étrangers. Les populations étrangère et immigrée ne se confondent pas totalement : un immigré n'est pas nécessairement étranger et réciproquement, certains étrangers sont nés en France.

Activité (population 15-64 ans)

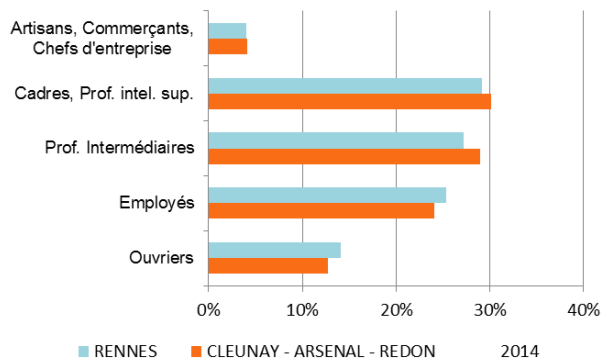


Le taux d'activité des 15-64 ans est de 74,1% (Rennes : 64,7%).
 Le taux d'activité féminin est de 69,8% (Rennes : 61,6%).
 L'indice de chômage (nb de chômeurs/nb d'actifs) est de 13,7% (Rennes : 16,4%).

	CLEUNAY - ARSENAL - REDON		RENNES	
	2014	2009	2014	2009
Actifs occupés	63,9%	64,6%	54,1%	56,5%
Chômeurs	10,2%	8,8%	10,6%	8,4%
Elèves, Etudiants, Stagiaires non rémunérés	16,6%	16,5%	24,0%	23,5%
Retraités Préretraités	3,9%	4,7%	4,7%	5,4%
Autres inactifs	5,4%	5,4%	6,6%	6,2%
TOTAL	100%	100%	100%	100%

Sources : INSEE RP2009 et RP2014 Exploitations complémentaires, APRAS

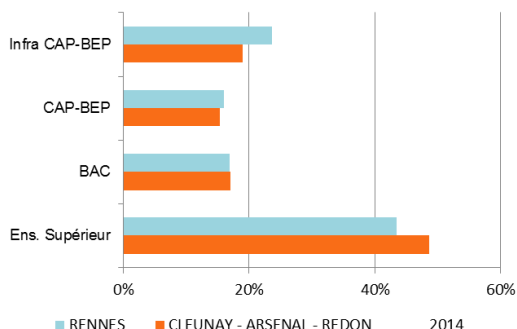
Professions et Catégories Socio-professionnelles (actifs occupés 15-64 ans)



	CLEUNAY - ARSENAL - REDON		RENNES	
	2014	2009	2014	2009
Agriculteurs exploitants	0,0%	0,0%	0,1%	0,0%
Artisans, Commerçants, Chefs d'entreprise	4,1%	3,3%	4,0%	3,4%
Cadres, Prof. intel. sup.	30,1%	25,3%	29,2%	25,4%
Prof. Intermédiaires	29,0%	28,3%	27,2%	27,0%
Employés	24,1%	27,7%	25,3%	27,6%
Ouvriers	12,7%	15,3%	14,1%	16,6%
TOTAL	100%	100%	100%	100%

Sources : INSEE RP2009 et RP2014 Exploitations complémentaires, APRAS

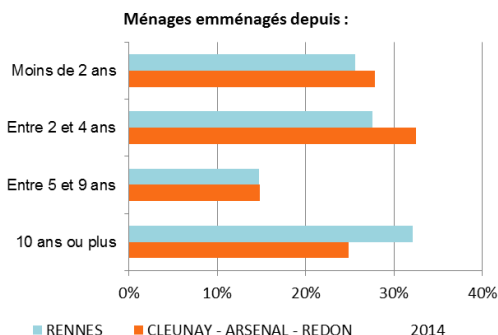
Formation (Personnes de 15 ans ou plus non scolarisées)



	CLEUNAY - ARSENAL - REDON		RENNES	
	2014	2009	2014	2009
Infra CAP-BEP	19,0%	21,9%	23,7%	27,2%
CAP-BEP	15,4%	19,4%	16,0%	18,5%
BAC	17,0%	19,3%	16,9%	16,7%
Ens. Supérieur	48,6%	39,3%	43,4%	37,6%
TOTAL	100%	100%	100%	100%

Sources : INSEE RP2009 et RP2014 Exploitations complémentaires, APRAS

Ancienneté dans le logement



	CLEUNAY - ARSENAL - REDON		RENNES	
	2014	2009	2014	2009
Moins de 2 ans	27,8%	28,6%	25,6%	25,4%
Entre 2 et 4 ans	32,5%	28,7%	27,6%	26,0%
Entre 5 et 9 ans	14,8%	17,6%	14,7%	15,6%
Depuis 10 ans ou plus	24,9%	25,0%	32,1%	33,0%
TOTAL	100%	100%	100%	100%

Sources : INSEE RP2009 et RP2014 Exploitations complémentaires, APRAS

Les étudiants ayant un logement sur Rennes sont comptabilisés ; leur présence explique la forte mobilité sur certains quartiers.

Revenu disponible des ménages par UC Moyenne mensuelle en €

	ARSENAL	LA MABILAIS	CLEUNAY EST	CLEUNAY OUEST	LA PREVALLAYE	RENNES
1er décile	899	931	808	783	N	788
Médiane	1 916	1 833	1 631	1 549	N	1 683
9ème décile	3 933	3 688	2 889	2 752	N	3 299

Sources : INSEE Fichier localisé social et fiscal (Filosofi) 2014

Le Fichier localisé social et fiscal (Filosofi) est issu du rapprochement des données fiscales exhaustives en provenance de la direction générale des Finances publiques (déclaration de revenus des personnes physiques, taxe d'habitation et fichier d'imposition des personnes physiques) et des données sur les prestations sociales émanant des principaux organismes gestionnaires de ces prestations (Cnaf, Cnav, CCMSA) ; il permet de reconstituer un revenu déclaré (avant impôt) et un revenu disponible (après impôt et y compris prestations sociales).