



FÉVRIER 2020

Population

	Population en 2016	Population en 2011	Evolution 2011-2016 (en nb)	Evolution 2011-2016 (%)
CROIX SAINT-HELIER	2 855	2 639	216	8,2%
CIMETIERE DE L'EST	2 706	2 733	-27	-1,0%
LE LANDRY	2 417	2 313	104	4,5%
ZA SUD EST	169	145	24	16,5%
LA POTERIE SUD	3 242	3 056	186	6,1%
LA POTERIE NORD	3 314	3 320	-6	-0,2%
FERNAND JACQ	1 829	1 735	94	5,4%
FRANCISCO FERRER	2 775	2 702	73	2,7%
FRANCISCO FERRER - LANDRY - POTERIE	19 308	18 645	663	3,6%
RENNES	216 268	208 033	8 235	4,0%

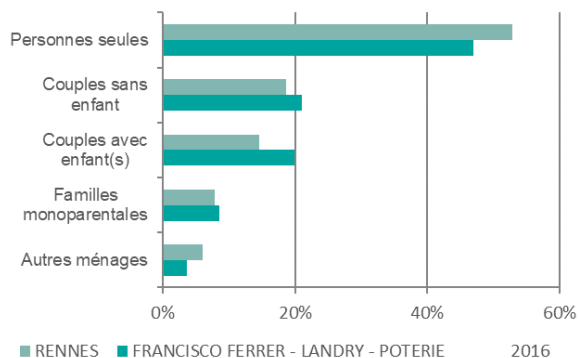
Sources : INSEE RP2011 et RP2016 Exploitations principales, APRAS

Ménages

	Ménages en 2016	Ménages en 2011	Evolution 2011-2016 (en nb)	Evolution 2011-2016 (%)
FRANCISCO FERRER - LANDRY - POTERIE	9 513	9 294	219	2,4%
RENNES	112 456	108 209	4 246	3,9%

Sources : INSEE RP2011 et RP2016 Exploitations principales, APRAS

Le nombre moyen de personnes par ménage est de 2,0 (1,8 à Rennes).



	FRANCISCO FERRER - LANDRY - POTERIE		RENNES	
	2016	2011	2016	2011
Personnes seules	47,0%	46,8%	52,9%	52,4%
Couples sans enfant	21,0%	22,0%	18,7%	19,9%
Couples avec enfant(s)	19,9%	19,5%	14,6%	14,8%
Familles monoparentales	8,5%	8,1%	7,9%	7,0%
Autres ménages	3,6%	3,6%	6,0%	5,9%
TOTAL	100%	100%	100%	100%

Sources : INSEE RP2011 et RP2016 Exploitations complémentaires, APRAS

La catégorie "autres ménages" rassemble différentes formes de colocation.

Tranches d'âge



Evolution 2011-2016 en %

	FRANCISCO FERRER - LANDRY - POTERIE	RENNES
Pop 0-2 ans	28,8%	9,0%
Pop 3-5 ans	0,7%	10,1%
Pop 6-10 ans	1,1%	15,9%
Pop 11-17 ans	1,3%	9,3%
Pop 18-24 ans	5,8%	0,1%
Pop 25-39 ans	1,3%	5,3%
Pop 40-54 ans	-6,7%	0,1%
Pop 55-64 ans	5,4%	-2,2%
Pop 65-79 ans	23,2%	9,4%
Pop 80 ans ou plus	5,4%	6,4%

Sources : INSEE RP2011 et RP2016 Exploitations principales, APRAS

% des tranches d'âge

	FRANCISCO FERRER - LANDRY - POTERIE		RENNES	
	2016	2011	2016	2011
Pop 0-2 ans	3,7%	3,0%	3,4%	3,2%
Pop 3-5 ans	3,2%	3,3%	3,0%	2,8%
Pop 6-10 ans	5,0%	5,1%	4,7%	4,2%
Pop 11-17 ans	7,3%	7,4%	6,4%	6,1%
Pop 18-24 ans	13,1%	12,8%	21,2%	22,0%
Pop 25-39 ans	21,8%	22,3%	22,5%	22,2%
Pop 40-54 ans	18,8%	20,9%	15,6%	16,2%
Pop 55-64 ans	10,9%	10,7%	9,1%	9,6%
Pop 65-79 ans	10,3%	8,7%	9,3%	8,8%
Pop 80 ans ou plus	5,9%	5,8%	5,0%	4,9%
TOTAL	100%	100%	100%	100%

Sources : INSEE RP2011 et RP2016 Exploitations principales, APRAS

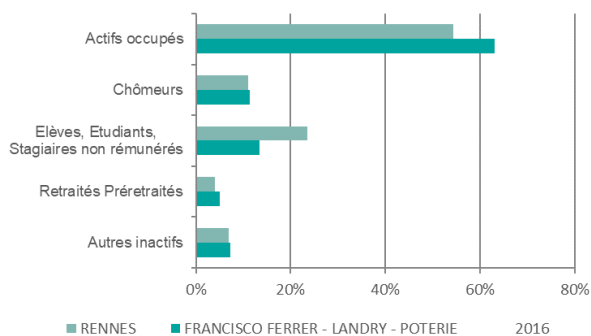
Nationalité / Immigrés

	FRANCISCO FERRER - LANDRY - POTERIE		RENNES	
	2016	2011	2016	2011
Pop Français	93,5%	95,5%	91,1%	93,4%
Pop Etrangers	6,5%	4,5%	8,9%	6,6%
Pop Immigrés	8,6%	6,2%	10,7%	8,6%

Sources : INSEE RP2011 et RP2016 Exploitations principales, APRAS

Un immigré est, selon la définition de l'INSEE, inspirée du Haut Conseil à l'Intégration, une personne née étrangère à l'étranger et résidant en France. Les personnes nées françaises à l'étranger et vivant en France ne sont donc pas comptabilisées. À l'inverse, certains immigrés ont pu devenir français, les autres restant étrangers. Les populations étrangère et immigrée ne se confondent pas totalement : un immigré n'est pas nécessairement étranger et réciproquement, certains étrangers sont nés en France.

Activité (population 15-64 ans)

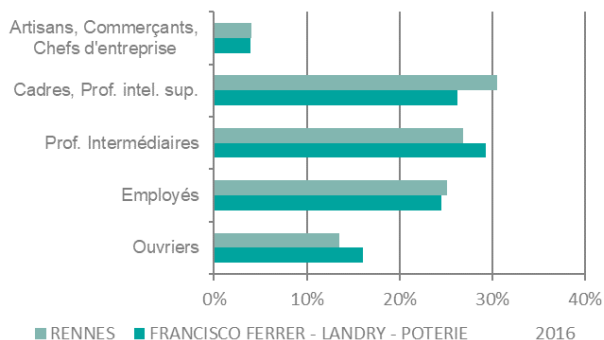


Le taux d'activité des 15-64 ans est de 74,5% (Rennes : 65,5%).
 Le taux d'activité féminin est de 72,1% (Rennes : 62,6%).
 L'indice de chômage (nb de chômeurs/nb d'actifs) est de 15,4% (Rennes : 17,0%).

	FRANCISCO FERRER - LANDRY - POTERIE		RENNES	
	2016	2011	2016	2011
Actifs occupés	63,0%	65,2%	54,4%	55,6%
Chômeurs	11,4%	9,6%	11,1%	9,6%
Elèves, Etudiants, Stagiaires non rémunérés	13,4%	13,4%	23,5%	23,2%
Retraités Prêretraités	5,0%	6,9%	4,1%	5,4%
Autres inactifs	7,2%	4,9%	6,9%	6,3%
TOTAL	100%	100%	100%	100%

Sources : INSEE RP2011 et RP2016 Exploitations complémentaires, APRAS

Professions et Catégories Socio-professionnelles (actifs occupés 15-64 ans)

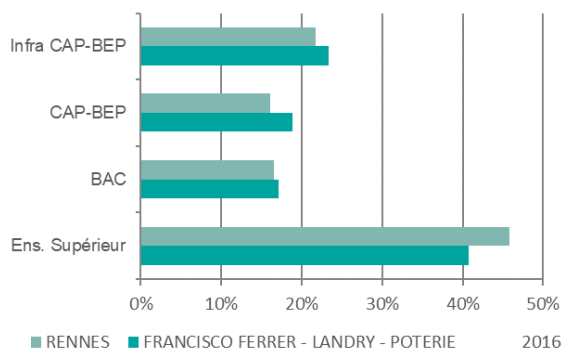


	FRANCISCO FERRER - LANDRY - POTERIE		RENNES	
	2016	2011	2016	2011
Agriculteurs exploitants	0,0%	0,2%	0,1%	0,1%
Artisans, Commerçants, Chefs d'entreprise	3,9%	3,3%	4,0%	3,7%
Cadres, Prof. intel. sup.	26,2%	24,5%	30,5%	27,3%
Prof. Intermédiaires	29,3%	29,4%	26,9%	26,8%
Employés	24,5%	26,1%	25,1%	26,3%
Ouvriers	16,1%	16,4%	13,5%	15,7%
TOTAL	100%	100%	100%	100%

Sources : INSEE RP2011 et RP2016 Exploitations complémentaires, APRAS

Formation

(Personnes de 15 ans ou plus non scolarisées)

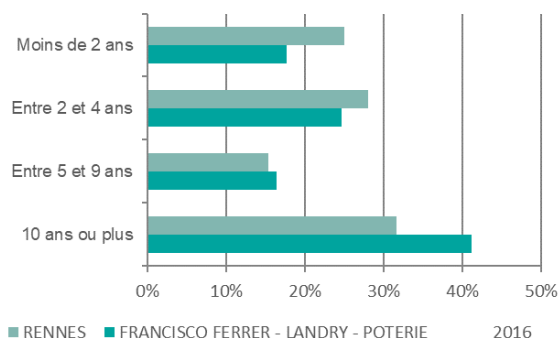


	FRANCISCO FERRER - LANDRY - POTERIE		RENNES	
	2016	2011	2016	2011
Infra CAP-BEP	23,4%	26,3%	21,7%	26,1%
CAP-BEP	18,8%	20,4%	16,1%	17,4%
BAC	17,1%	17,7%	16,5%	17,0%
Ens. Supérieur	40,7%	35,6%	45,8%	39,5%
TOTAL	100%	100%	100%	100%

Sources : INSEE RP2011 et RP2016 Exploitations complémentaires, APRAS

Ancienneté dans le logement

Ménages emménagés depuis :



	FRANCISCO FERRER - LANDRY - POTERIE		RENNES	
	2016	2011	2016	2011
Moins de 2 ans	17,7%	19,6%	25,0%	25,9%
Entre 2 et 4 ans	24,7%	24,0%	28,0%	26,6%
Entre 5 et 9 ans	16,4%	15,4%	15,4%	14,5%
Depuis 10 ans ou plus	41,2%	41,0%	31,6%	33,0%
TOTAL	100%	100%	100%	100%

Sources : INSEE RP2011 et RP2016 Exploitations complémentaires, APRAS

Les étudiants ayant un logement sur Rennes sont comptabilisés ; leur présence explique la forte mobilité sur certains quartiers.

Revenu disponible des ménages par UC

Moyenne mensuelle en €

	CROIX SAINT-HELIER	CIMETIERE DE L'EST	LE LANDRY	ZA SUD EST	LA POTERIE SUD	LA POTERIE NORD	FERNAND JACQ	FRANCISCO FERRER	RENNES
1er décile	974	851	1 098	N	871	1 063	743	835	813
Médiane	1 955	1 729	2 059	N	1 734	1 978	1 544	1 701	1 707
9ème décile	3 407	3 042	3 422	N	2 753	3 354	2 629	3 075	3 296

Sources : INSEE Fichier localisé social et fiscal (Filosofi) 2016

Le Fichier localisé social et fiscal (Filosofi) est issu du rapprochement des données fiscales exhaustives en provenance de la direction générale des Finances publiques (déclaration de revenus des personnes physiques, taxe d'habitation et fichier d'imposition des personnes physiques) et des données sur les prestations sociales émanant des principaux organismes gestionnaires de ces prestations (Cnaf, Cnav, CCMSA) ; il permet de reconstituer un revenu déclaré (avant impôt) et un revenu disponible (après impôt et y compris prestations sociales).