



MARS 2019

Population

	Population en 2015	Population en 2010	Evolution 2010-2015 (en nb)	Evolution 2010-2015 (%)
CROIX SAINT-HELIER	2 799	2 749	50	1,8%
CIMETIERE DE L'EST	2 722	2 738	-15	-0,6%
LE LANDRY	2 447	2 355	93	3,9%
ZA SUD EST	151	152	-1	-0,7%
LA POTERIE SUD	3 108	3 269	-162	-4,9%
LA POTERIE NORD	3 228	3 304	-76	-2,3%
FERNAND JACQ	1 868	1 738	130	7,5%
FRANCISCO FERRER	2 770	2 655	115	4,3%
FRANCISCO FERRER - LANDRY - POTERIE	19 093	18 960	133	0,7%
RENNES	215 366	207 178	8 188	4,0%

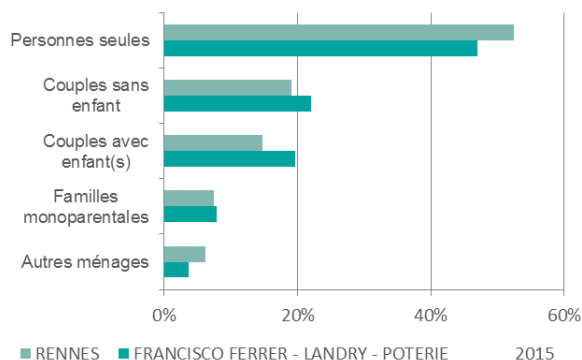
Sources : INSEE RP2010 et RP2015 Exploitations principales, APRAS

Ménages

	Ménages en 2015	Ménages en 2010	Evolution 2010-2015 (en nb)	Evolution 2010-2015 (%)
FRANCISCO FERRER - LANDRY - POTERIE	9 433	9 332	101	1,1%
RENNES	111 610	106 956	4 654	4,4%

Sources : INSEE RP2010 et RP2015 Exploitations principales, APRAS

Le nombre moyen de personnes par ménage est de 2,0 (1,8 à Rennes).

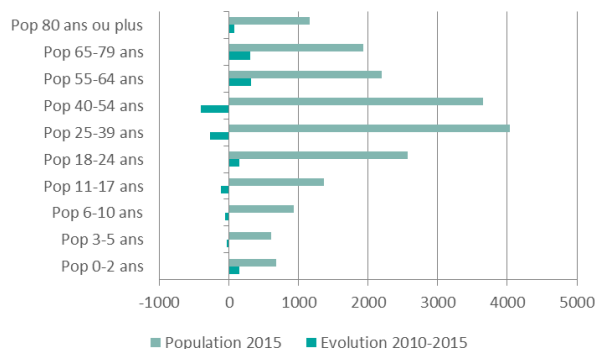


	FRANCISCO FERRER - LANDRY - POTERIE		RENNES	
	2015	2010	2015	2010
Personnes seules	47,0%	45,8%	52,4%	52,0%
Couples sans enfant	22,0%	22,0%	19,1%	20,1%
Couples avec enfant(s)	19,7%	20,6%	14,8%	15,0%
Familles monoparentales	7,8%	8,0%	7,5%	7,0%
Autres ménages	3,6%	3,6%	6,2%	5,8%
TOTAL	100%	100%	100%	100%

Sources : INSEE RP2010 et RP2015 Exploitations complémentaires, APRAS

La catégorie "autres ménages" rassemble différentes formes de colocation.

Tranches d'âge



Evolution 2010-2015 en %

	FRANCISCO FERRER - LANDRY - POTERIE	RENNES
Pop 0-2 ans	26,7%	10,7%
Pop 3-5 ans	-4,3%	9,2%
Pop 6-10 ans	-5,2%	14,3%
Pop 11-17 ans	-7,8%	4,0%
Pop 18-24 ans	6,3%	2,2%
Pop 25-39 ans	-6,2%	4,4%
Pop 40-54 ans	-10,0%	-1,0%
Pop 55-64 ans	17,1%	1,6%
Pop 65-79 ans	19,0%	8,2%
Pop 80 ans ou plus	7,3%	6,9%

Sources : INSEE RP2010 et RP2015 Exploitations principales, APRAS

% des tranches d'âge

	FRANCISCO FERRER - LANDRY - POTERIE		RENNES	
	2015	2010	2015	2010
Pop 0-2 ans	3,6%	2,8%	3,4%	3,1%
Pop 3-5 ans	3,2%	3,3%	2,9%	2,8%
Pop 6-10 ans	4,9%	5,2%	4,6%	4,2%
Pop 11-17 ans	7,1%	7,8%	6,3%	6,3%
Pop 18-24 ans	13,4%	12,7%	21,5%	21,9%
Pop 25-39 ans	21,1%	22,7%	22,3%	22,2%
Pop 40-54 ans	19,1%	21,4%	15,6%	16,4%
Pop 55-64 ans	11,5%	9,9%	9,3%	9,5%
Pop 65-79 ans	10,1%	8,5%	9,2%	8,8%
Pop 80 ans ou plus	6,1%	5,7%	5,0%	4,8%
TOTAL	100%	100%	100%	100%

Sources : INSEE RP2010 et RP2015 Exploitations principales, APRAS

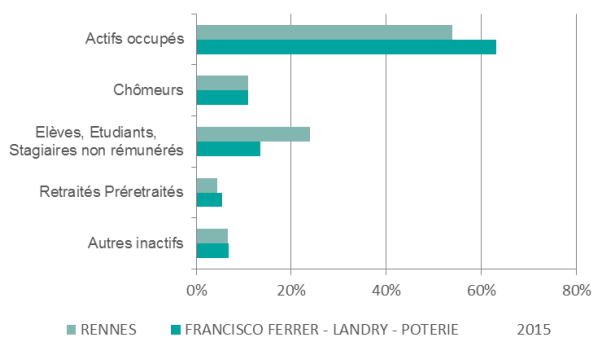
Nationalité / Immigrés

	FRANCISCO FERRER - LANDRY - POTERIE		RENNES	
	2015	2010	2015	2010
Pop Français	94,0%	96,2%	91,5%	93,7%
Pop Etrangers	6,0%	3,8%	8,5%	6,3%
Pop Immigrés	8,1%	5,5%	10,4%	8,4%

Sources : INSEE RP2010 et RP2015 Exploitations principales, APRAS

Un immigré est, selon la définition de l'INSEE, inspirée du Haut Conseil à l'Intégration, une personne née étrangère à l'étranger et résidant en France. Les personnes nées françaises à l'étranger et vivant en France ne sont donc pas comptabilisées. À l'inverse, certains immigrés ont pu devenir français, les autres restant étrangers. Les populations étrangère et immigrée ne se confondent pas totalement : un immigré n'est pas nécessairement étranger et réciproquement, certains étrangers sont nés en France.

Activité (population 15-64 ans)

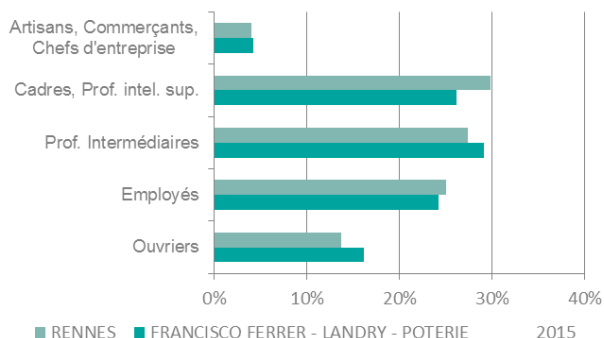


Le taux d'activité des 15-64 ans est de 74,1% (Rennes : 64,9%).
 Le taux d'activité féminin est de 71,6% (Rennes : 61,9%).
 L'indice de chômage (nb de chômeurs/nb d'actifs) est de 14,7% (Rennes : 17,0%).

	FRANCISCO FERRER - LANDRY - POTERIE		RENNES	
	2015	2010	2015	2010
Actifs occupés	63,2%	66,4%	53,9%	56,1%
Chômeurs	10,9%	8,8%	11,0%	8,9%
Elèves, Etudiants, Stagiaires non rémunérés	13,5%	13,7%	23,9%	23,3%
Retraités Prêretraités	5,5%	6,5%	4,4%	5,4%
Autres inactifs	6,9%	4,5%	6,7%	6,3%
TOTAL	100%	100%	100%	100%

Sources : INSEE RP2010 et RP2015 Exploitations complémentaires, APRAS

Professions et Catégories Socio-professionnelles (actifs occupés 15-64 ans)

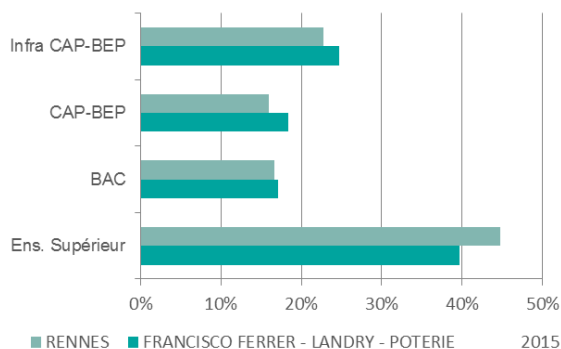


	FRANCISCO FERRER - LANDRY - POTERIE		RENNES	
	2015	2010	2015	2010
Agriculteurs exploitants	0,1%	0,1%	0,1%	0,0%
Artisans, Commerçants, Chefs d'entreprise	4,2%	3,0%	4,0%	3,6%
Cadres, Prof. intel. sup.	26,2%	23,3%	29,8%	26,4%
Prof. Intermédiaires	29,1%	29,2%	27,4%	26,4%
Employés	24,2%	27,0%	25,0%	27,3%
Ouvriers	16,2%	17,4%	13,7%	16,3%
TOTAL	100%	100%	100%	100%

Sources : INSEE RP2010 et RP2015 Exploitations complémentaires, APRAS

Formation

(Personnes de 15 ans ou plus non scolarisées)

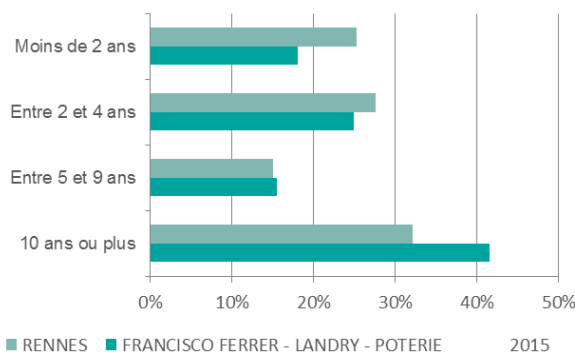


	FRANCISCO FERRER - LANDRY - POTERIE		RENNES	
	2015	2010	2015	2010
Infra CAP-BEP	24,7%	26,5%	22,7%	27,0%
CAP-BEP	18,4%	20,9%	16,0%	17,9%
BAC	17,1%	17,8%	16,7%	16,8%
Ens. Supérieur	39,7%	34,9%	44,7%	38,3%
TOTAL	100%	100%	100%	100%

Sources : INSEE RP2010 et RP2015 Exploitations complémentaires, APRAS

Ancienneté dans le logement

Ménages emménagés depuis :



	FRANCISCO FERRER - LANDRY - POTERIE		RENNES	
	2015	2010	2015	2010
Moins de 2 ans	18,1%	19,5%	25,3%	25,5%
Entre 2 et 4 ans	24,9%	23,5%	27,6%	26,1%
Entre 5 et 9 ans	15,5%	17,2%	15,0%	15,1%
Depuis 10 ans ou plus	41,5%	39,7%	32,1%	33,2%
TOTAL	100%	100%	100%	100%

Sources : INSEE RP2010 et RP2015 Exploitations complémentaires, APRAS

Les étudiants ayant un logement sur Rennes sont comptabilisés ; leur présence explique la forte mobilité sur certains quartiers.

Revenu disponible des ménages par UC Moyenne mensuelle en €

	CROIX SAINT-HELIER	CIMETIERE DE L'EST	LE LANDRY	ZA SUD EST	LA POTERIE SUD	LA POTERIE NORD	FERNAND JACQ	FRANCISCO FERRER	RENNES
1er décile	1 016	855	1 051	N	895	1 022	792	886	788
Médiane	1 930	1 760	2 030	N	1 700	1 955	1 528	1 734	1 683
9ème décile	3 368	3 126	3 372	N	2 765	3 332	2 667	3 164	3 299

Sources : INSEE Fichier localisé social et fiscal (Filosofi) 2014

Le Fichier localisé social et fiscal (Filosofi) est issu du rapprochement des données fiscales exhaustives en provenance de la direction générale des Finances publiques (déclaration de revenus des personnes physiques, taxe d'habitation et fichier d'imposition des personnes physiques) et des données sur les prestations sociales émanant des principaux organismes gestionnaires de ces prestations (Cnaf, Cnav, CCMSA) ; il permet de reconstituer un revenu déclaré (avant impôt) et un revenu disponible (après impôt et y compris prestations sociales).