

Population

	Population en 2013	Population en 2008	Evolution 2008-2013 (en nb)	Evolution 2008-2013 (%)
CROIX SAINT-HELIER	2 790	2 744	46	1,7%
CIMETIERE DE L'EST	2 768	2 646	122	4,6%
LE LANDRY	2 360	2 359	1	0,0%
ZA SUD EST	163	178	-15	-8,4%
LA POTERIE SUD	3 094	3 290	-195	-5,9%
LA POTERIE NORD	3 247	3 380	-134	-4,0%
FERNAND JACQ	1 765	1 781	-16	-0,9%
FRANCISCO FERRER	2 732	2 786	-54	-1,9%
FRANCISCO FERRER - LANDRY - POTERIE	18 919	19 164	-245	-1,3%
RENNES	211 373	206 655	4 718	2,3%

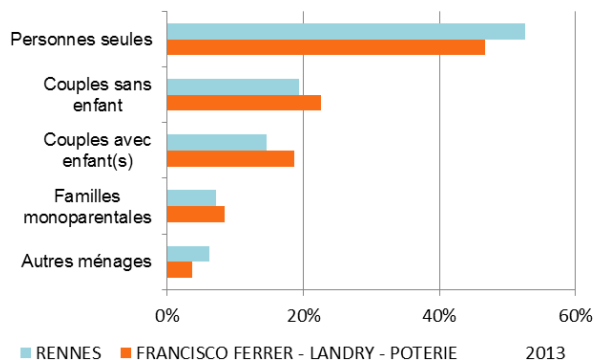
Sources : INSEE RP2008 et RP2013 Exploitations principales, APRAS

Ménages

	Ménages en 2013	Ménages en 2008	Evolution 2008-2013 (en nb)	Evolution 2008-2013 (%)
FRANCISCO FERRER - LANDRY - POTERIE	9 438	9 383	56	0,6%
RENNES	110 208	105 545	4 663	4,4%

Sources : INSEE RP2008 et RP2013 Exploitations principales, APRAS

Le nombre moyen de personnes par ménage est de 1,9 (1,8 à Rennes).

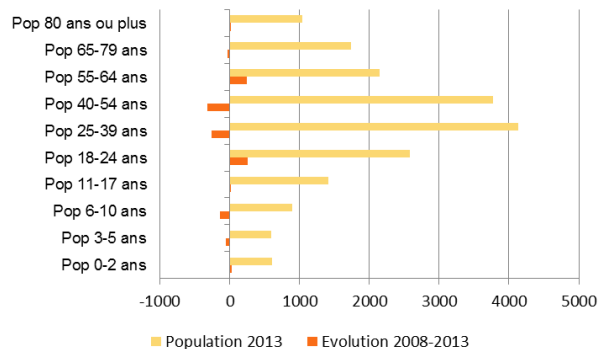


	FRANCISCO FERRER - LANDRY - POTERIE		RENNES	
	2013	2008	2013	2008
Personnes seules	46,7%	45,2%	52,6%	50,6%
Couples sans enfant	22,6%	22,7%	19,4%	20,8%
Couples avec enfant(s)	18,6%	21,3%	14,6%	15,6%
Familles monoparentales	8,4%	7,5%	7,2%	7,1%
Autres ménages	3,6%	3,4%	6,2%	6,0%
TOTAL	100%	100%	100%	100%

Sources : INSEE RP2008 et RP2013 Exploitations complémentaires, APRAS

La catégorie "autres ménages" rassemble différentes formes de colocation.

Tranches d'âge



Evolution 2008-2013 en %

	FRANCISCO FERRER - LANDRY - POTERIE	RENNES
Pop 0-2 ans	4,8%	5,8%
Pop 3-5 ans	-8,7%	5,3%
Pop 6-10 ans	-13,8%	6,7%
Pop 11-17 ans	1,4%	0,8%
Pop 18-24 ans	11,1%	4,2%
Pop 25-39 ans	-5,9%	0,0%
Pop 40-54 ans	-7,9%	-4,1%
Pop 55-64 ans	12,9%	9,2%
Pop 65-79 ans	-1,5%	1,0%
Pop 80 ans ou plus	1,0%	10,5%

Sources : INSEE RP2008 et RP2013 Exploitations principales, APRAS

% des tranches d'âge

	FRANCISCO FERRER - LANDRY - POTERIE		RENNES	
	2013	2008	2013	2008
Pop 0-2 ans	3,2%	3,0%	3,3%	3,2%
Pop 3-5 ans	3,1%	3,4%	2,8%	2,7%
Pop 6-10 ans	4,7%	5,4%	4,4%	4,2%
Pop 11-17 ans	7,5%	7,3%	6,2%	6,2%
Pop 18-24 ans	13,6%	12,1%	22,2%	21,8%
Pop 25-39 ans	21,8%	22,9%	22,1%	22,6%
Pop 40-54 ans	20,0%	21,4%	15,7%	16,7%
Pop 55-64 ans	11,4%	9,9%	9,5%	8,9%
Pop 65-79 ans	9,2%	9,2%	8,9%	9,0%
Pop 80 ans ou plus	5,5%	5,4%	4,9%	4,6%
TOTAL	100%	100%	100%	100%

Sources : INSEE RP2008 et RP2013 Exploitations principales, APRAS

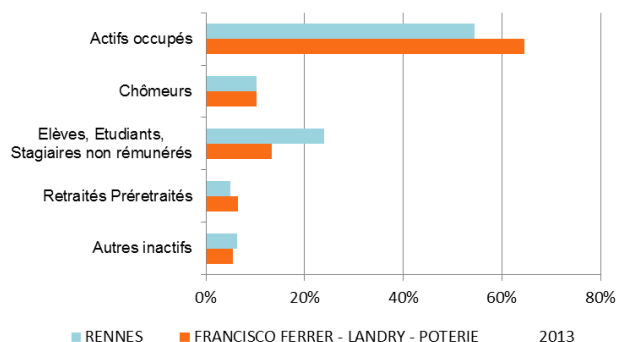
Nationalité / Immigrés

	FRANCISCO FERRER - LANDRY - POTERIE		RENNES	
	2013	2008	2013	2008
Pop Français	95,0%	96,6%	92,8%	94,3%
Pop Etrangers	5,0%	3,4%	7,2%	5,7%
Pop Immigrés	6,9%	5,3%	9,1%	7,2%

Sources : INSEE RP2008 et RP2013 Exploitations principales, APRAS

Un immigré est, selon la définition de l'INSEE, inspirée du Haut Conseil à l'Intégration, une personne née étrangère à l'étranger et résidant en France. Les personnes nées françaises à l'étranger et vivant en France ne sont donc pas comptabilisées. À l'inverse, certains immigrés ont pu devenir français, les autres restant étrangers. Les populations étrangère et immigrée ne se confondent pas totalement : un immigré n'est pas nécessairement étranger et réciproquement, certains étrangers sont nés en France.

Activité (population 15-64 ans)

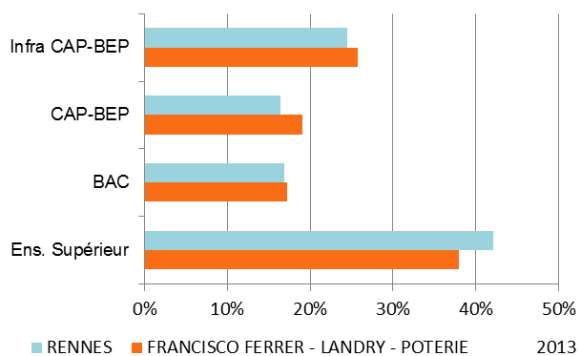


Le taux d'activité des 15-64 ans est de 74,8% (Rennes : 64,7%).
 Le taux d'activité féminin est de 72,1% (Rennes : 61,3%).
 L'indice de chômage (nb de chômeurs/nb d'actifs) est de 13,7% (Rennes : 15,8%).

	FRANCISCO FERRER - LANDRY - POTERIE		RENNES	
	2013	2008	2013	2008
Actifs occupés	64,5%	67,1%	54,4%	56,9%
Chômeurs	10,3%	7,5%	10,2%	8,0%
Elèves, Etudiants, Stagiaires non rémunérés	13,4%	13,9%	24,0%	23,6%
Retraités Préretraités	6,5%	6,3%	5,0%	5,2%
Autres inactifs	5,4%	5,2%	6,3%	6,4%
TOTAL	100%	100%	100%	100%

Sources : INSEE RP2008 et RP2013 Exploitations complémentaires, APRAS

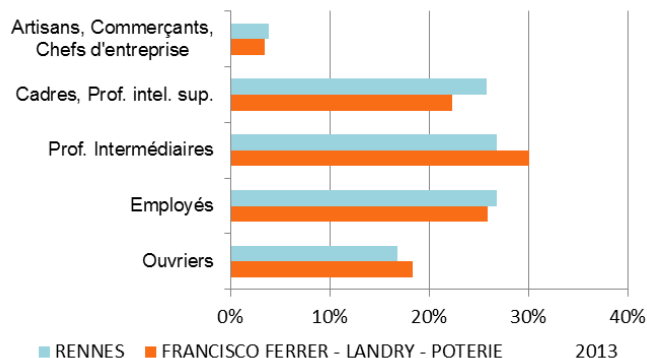
Formation (Personnes de 15 ans ou plus non scolarisées)



	FRANCISCO FERRER - LANDRY - POTERIE		RENNES	
	2013	2008	2013	2008
Infra CAP-BEP	25,8%	28,2%	24,5%	27,8%
CAP-BEP	19,1%	20,5%	16,4%	18,5%
BAC	17,2%	17,9%	16,9%	16,7%
Ens. Supérieur	37,9%	33,4%	42,1%	36,9%
TOTAL	100%	100%	100%	100%

Sources : INSEE RP2008 et RP2013 Exploitations complémentaires, APRAS

Professions et Catégories Socio-professionnelles (actifs 15-64 ans)

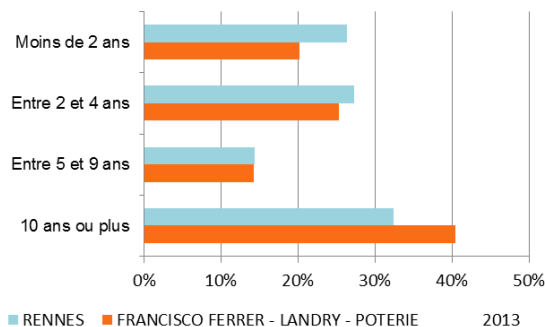


	FRANCISCO FERRER - LANDRY - POTERIE		RENNES	
	2013	2008	2013	2008
Agriculteurs exploitants	0,1%	0,0%	0,1%	0,0%
Artisans, Commerçants, Chefs d'entreprise	3,4%	3,3%	3,8%	3,2%
Cadres, Prof. intel. sup.	22,3%	20,5%	25,8%	22,9%
Prof. Intermédiaires	30,0%	28,1%	26,8%	26,5%
Employés	25,9%	28,4%	26,8%	28,7%
Ouvriers	18,3%	19,6%	16,8%	18,6%
TOTAL	100%	100%	100%	100%

Sources : INSEE RP2008 et RP2013 Exploitations complémentaires, APRAS

Ancienneté dans le logement

Ménages emménagés depuis :



	FRANCISCO FERRER - LANDRY - POTERIE		RENNES	
	2013	2008	2013	2008
Moins de 2 ans	20,1%	18,0%	26,3%	24,6%
Entre 2 et 4 ans	25,3%	23,3%	27,2%	26,3%
Entre 5 et 9 ans	14,2%	20,4%	14,3%	16,4%
Depuis 10 ans ou plus	40,4%	38,4%	32,3%	32,7%
TOTAL	100%	100%	100%	100%

Sources : INSEE RP2008 et RP2013 Exploitations complémentaires, APRAS

Les étudiants ayant un logement sur Rennes sont comptabilisés ; leur présence explique la forte mobilité sur certains quartiers.

Revenu disponible des ménages par UC Moyenne mensuelle en €

	RENNES	FRANCISCO FERRER - LANDRY - POTERIE	CROIX SAINT-HELIER	CIMETIERE DE L EST	LE LANDRY	ZA SUD EST	LA POTERIE SUD	LA POTERIE NORD	FERNAND JACQ	FRANCISCO FERRER
1er décile	798	957	1 013	822	1 069	N	947	1 101	763	893
Médiane	1 654	1 769	1 954	1 682	1 939	N	1 655	1 880	1 492	1 693
9ème décile	3 273	3 094	3 441	3 025	3 350	N	2 741	3 244	2 664	3 083

Sources : INSEE Fichier localisé social et fiscal (Filosofi) 2012

Le Fichier localisé social et fiscal (Filosofi) est issu du rapprochement des données fiscales exhaustives en provenance de la direction générale des Finances publiques (déclaration de revenus des personnes physiques, taxe d'habitation et fichier d'imposition des personnes physiques) et des données sur les prestations sociales émanant des principaux organismes gestionnaires de ces prestations (Cnaf, Cnav, CCMSA) ; il permet de reconstituer un revenu déclaré (avant impôt) et un revenu disponible (après impôt et y compris prestations sociales).