

MARS 2017

Population

	Population en 2013	Population en 2008	Evolution 2008-2013 (en nb)	Evolution 2008-2013 (%)
PARC DE MAUREPAS	3 349	3 280	70	2,1%
MICHELET	2 825	2 543	282	11,1%
LE GALLET LES LONGS CHAMPS N.	2 916	2 745	171	6,2%
LES LONGS CHAMPS SUD	2 509	3 009	-500	-16,6%
CAMPUS DE BEAULIEU	3 144	3 132	13	0,4%
LE BOIS PERRIN	2 222	2 075	147	7,1%
JEANNE D'ARC - LONGS CHAMPS - BEAULIEU	16 967	16 784	183	1,1%
RENNES	211 373	206 655	4 718	2,3%

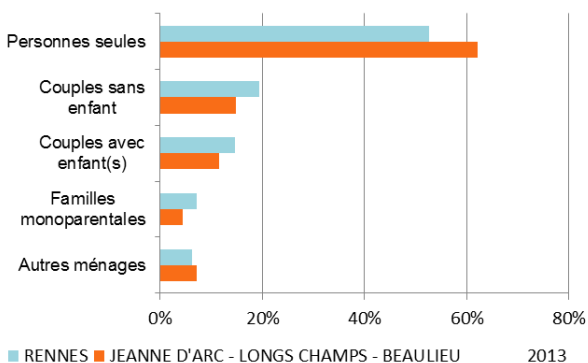
Sources : INSEE RP2008 et RP2013 Exploitations principales, APRAS

Ménages

	Ménages en 2013	Ménages en 2008	Evolution 2008-2013 (en nb)	Evolution 2008-2013 (%)
JEANNE D'ARC - LONGS CHAMPS - BEAULIEU	8 390	7 859	531	6,8%
RENNES	110 208	105 545	4 663	4,4%

Sources : INSEE RP2008 et RP2013 Exploitations principales, APRAS

Le nombre moyen de personnes par ménage est de 1,7 (1,8 à Rennes).

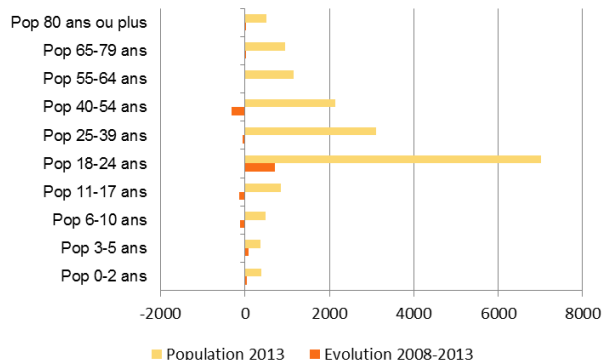


	JEANNE D'ARC - LONGS CHAMPS - BEAULIEU		RENNES	
	2013	2008	2013	2008
Personnes seules	62,1%	58,1%	52,6%	50,6%
Couples sans enfant	14,8%	17,0%	19,4%	20,8%
Couples avec enfant(s)	11,5%	14,0%	14,6%	15,6%
Familles monoparentales	4,5%	5,4%	7,2%	7,1%
Autres ménages	7,2%	5,5%	6,2%	6,0%
TOTAL	100%	100%	100%	100%

Sources : INSEE RP2008 et RP2013 Exploitations complémentaires, APRAS

La catégorie "autres ménages" rassemble différentes formes de colocation.

Tranches d'âge



Evolution 2008-2013 en %

	JEANNE D'ARC - LONGS CHAMPS - BEAULIEU	RENNES
Pop 0-2 ans	11,3%	5,8%
Pop 3-5 ans	27,9%	5,3%
Pop 6-10 ans	-19,2%	6,7%
Pop 11-17 ans	-14,1%	0,8%
Pop 18-24 ans	11,2%	4,2%
Pop 25-39 ans	-1,9%	0,0%
Pop 40-54 ans	-13,0%	-4,1%
Pop 55-64 ans	-1,3%	9,2%
Pop 65-79 ans	0,4%	1,0%
Pop 80 ans ou plus	0,4%	10,5%

Sources : INSEE RP2008 et RP2013 Exploitations principales, APRAS

% des tranches d'âge

	JEANNE D'ARC - LONGS CHAMPS - BEAULIEU		RENNES	
	2013	2008	2013	2008
Pop 0-2 ans	2,3%	2,1%	3,3%	3,2%
Pop 3-5 ans	2,2%	1,7%	2,8%	2,7%
Pop 6-10 ans	2,9%	3,6%	4,4%	4,2%
Pop 11-17 ans	5,0%	5,9%	6,2%	6,2%
Pop 18-24 ans	41,4%	37,6%	22,2%	21,8%
Pop 25-39 ans	18,3%	18,9%	22,1%	22,6%
Pop 40-54 ans	12,6%	14,6%	15,7%	16,7%
Pop 55-64 ans	6,8%	6,9%	9,5%	8,9%
Pop 65-79 ans	5,6%	5,7%	8,9%	9,0%
Pop 80 ans ou plus	2,9%	3,0%	4,9%	4,6%
TOTAL	100%	100%	100%	100%

Sources : INSEE RP2008 et RP2013 Exploitations principales, APRAS

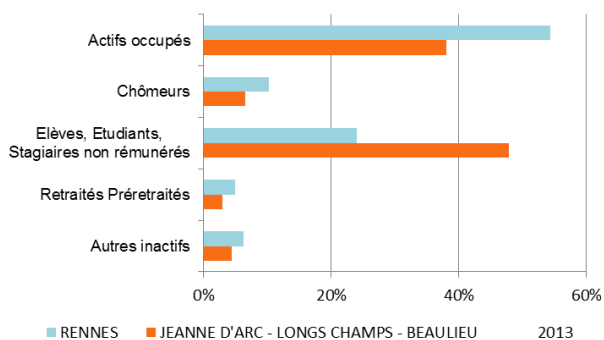
Nationalité / Immigrés

	JEANNE D'ARC - LONGS CHAMPS - BEAULIEU		RENNES	
	2013	2008	2013	2008
Pop Français	94,3%	94,5%	92,8%	94,3%
Pop Etrangers	5,7%	5,5%	7,2%	5,7%
Pop Immigrés	7,2%	7,7%	9,1%	7,2%

Sources : INSEE RP2008 et RP2013 Exploitations principales, APRAS

Un immigré est, selon la définition de l'INSEE, inspirée du Haut Conseil à l'Intégration, une personne née étrangère à l'étranger et résidant en France. Les personnes nées françaises à l'étranger et vivant en France ne sont donc pas comptabilisées. À l'inverse, certains immigrés ont pu devenir français, les autres restant étrangers. Les populations étrangère et immigrée ne se confondent pas totalement : un immigré n'est pas nécessairement étranger et réciproquement, certains étrangers sont nés en France.

Activité (population 15-64 ans)

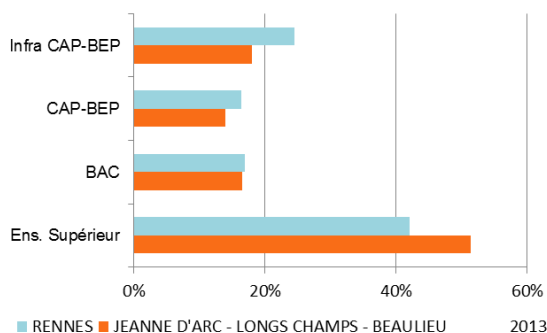


Le taux d'activité des 15-64 ans est de 44,7% (Rennes : 64,7%).
 Le taux d'activité féminin est de 45,4% (Rennes : 61,3%).
 L'indice de chômage (nb de chômeurs/nb d'actifs) est de 14,7% (Rennes : 15,8%).

	JEANNE D'ARC - LONGS CHAMPS - BEAULIEU		RENNES	
	2013	2008	2013	2008
Actifs occupés	38,1%	43,3%	54,4%	56,9%
Chômeurs	6,6%	6,5%	10,2%	8,0%
Elèves, Etudiants, Stagiaires non rémunérés	47,9%	43,0%	24,0%	23,6%
Retraités Prêretraités	3,0%	2,7%	5,0%	5,2%
Autres inactifs	4,4%	4,5%	6,3%	6,4%
TOTAL	100%	100%	100%	100%

Sources : INSEE RP2008 et RP2013 Exploitations complémentaires, APRAS

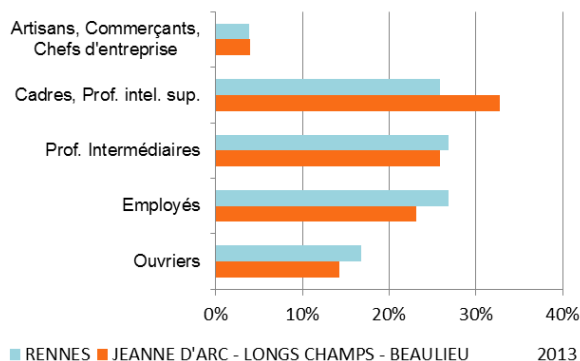
Formation (Personnes de 15 ans ou plus non scolarisées)



	JEANNE D'ARC - LONGS CHAMPS - BEAULIEU		RENNES	
	2013	2008	2013	2008
Infra CAP-BEP	18,0%	22,9%	24,5%	27,8%
CAP-BEP	14,0%	16,4%	16,4%	18,5%
BAC	16,6%	16,0%	16,9%	16,7%
Ens. Supérieur	51,4%	44,7%	42,1%	36,9%
TOTAL	100%	100%	100%	100%

Sources : INSEE RP2008 et RP2013 Exploitations complémentaires, APRAS

Professions et Catégories Socio-professionnelles (actifs 15-64 ans)

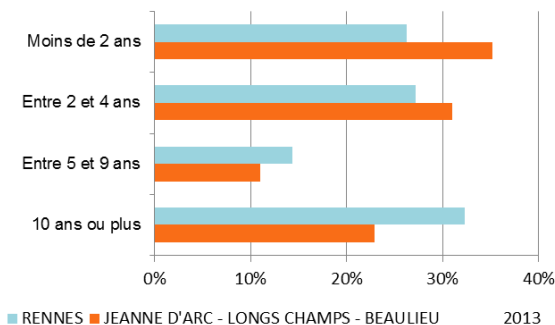


	JEANNE D'ARC - LONGS CHAMPS - BEAULIEU		RENNES	
	2013	2008	2013	2008
Agriculteurs exploitants	0,0%	0,0%	0,1%	0,0%
Artisans, Commerçants, Chefs d'entreprise	4,0%	3,6%	3,8%	3,2%
Cadres, Prof. intel. sup.	32,7%	28,8%	25,8%	22,9%
Prof. Intermédiaires	25,9%	25,1%	26,8%	26,5%
Employés	23,1%	25,7%	26,8%	28,7%
Ouvriers	14,2%	16,8%	16,8%	18,6%
TOTAL	100%	100%	100%	100%

Sources : INSEE RP2008 et RP2013 Exploitations complémentaires, APRAS

Ancienneté dans le logement

Ménages emménagés depuis :



	JEANNE D'ARC - LONGS CHAMPS - BEAULIEU		RENNES	
	2013	2008	2013	2008
Moins de 2 ans	35,2%	30,2%	26,3%	24,6%
Entre 2 et 4 ans	31,0%	28,6%	27,2%	26,3%
Entre 5 et 9 ans	11,0%	13,1%	14,3%	16,4%
Depuis 10 ans ou plus	22,9%	28,0%	32,3%	32,7%
TOTAL	100%	100%	100%	100%

Sources : INSEE RP2008 et RP2013 Exploitations complémentaires, APRAS

Les étudiants ayant un logement sur Rennes sont comptabilisés ; leur présence explique la forte mobilité sur certains quartiers.

Revenu disponible des ménages par UC Moyenne mensuelle en €

	RENNES	JEANNE D'ARC - LONGS CHAMPS - BEAULIEU	PARC DE MAUREPAS	MICHELET	LE GALLET - LONGS CHAMPS N.	LES LONGS CHAMPS SUD	CAMPUS DE BEAULIEU	LE BOIS PERRIN
1er décile	798	846	825	1 083	724	868	N	696
Médiane	1 654	1 735	1 806	2 092	1 510	1 750	N	1 388
9ème décile	3 273	3 480	3 707	4 565	2 822	3 149	N	2 856

Sources : INSEE Fichier localisé social et fiscal (Filosofi) 2012

Le Fichier localisé social et fiscal (Filosofi) est issu du rapprochement des données fiscales exhaustives en provenance de la direction générale des Finances publiques (déclaration de revenus des personnes physiques, taxe d'habitation et fichier d'imposition des personnes physiques) et des données sur les prestations sociales émanant des principaux organismes gestionnaires de ces prestations (Cnaf, Cnav, CCMSA) ; il permet de reconstituer un revenu déclaré (avant impôt) et un revenu disponible (après impôt et y compris prestations sociales).