

Population

	Population en 2014	Population en 2009	Evolution 2009-2014 (en nb)	Evolution 2009-2014 (%)
EMMANUEL MOUNIER	2 334	2 148	187	8,7%
BRNO	1 994	1 930	63	3,3%
LE GAST OUEST	1 641	1 694	-52	-3,1%
LE GAST EST	3 079	3 093	-14	-0,5%
LA MOTTE BRULON	1 750	1 809	-58	-3,2%
MORBIHAN OUEST	1 578	1 581	-3	-0,2%
MORBIHAN EST	1 882	2 055	-172	-8,4%
EMILE BERNARD	2 603	2 767	-164	-5,9%
SAINT-LAURENT	2 421	2 522	-101	-4,0%
LES GAYEUILLES	210	104	106	101,7%
MAUREPAS - LA BELLANGERAIS	19 493	19 702	-209	-1,1%
RENNES	213 454	206 604	6 850	3,3%

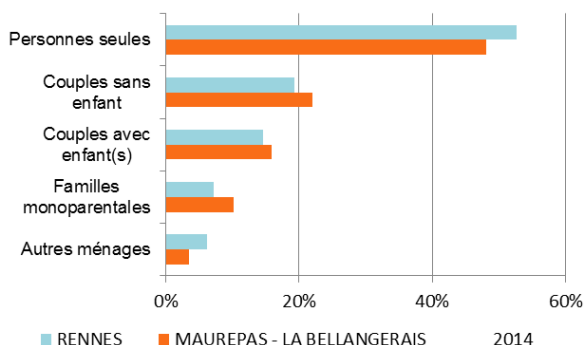
Sources : INSEE RP2009 et RP2014 Exploitations principales, APRAS

Ménages

	Ménages en 2014	Ménages en 2009	Evolution 2009-2014 (en nb)	Evolution 2009-2014 (%)
MAUREPAS - LA BELLANGERAIS	9 800	9 539	261	2,7%
RENNES	111 087	105 865	5 222	4,9%

Sources : INSEE RP2009 et RP2014 Exploitations principales, APRAS

Le nombre moyen de personnes par ménage est de 1,9 (1,8 à Rennes).

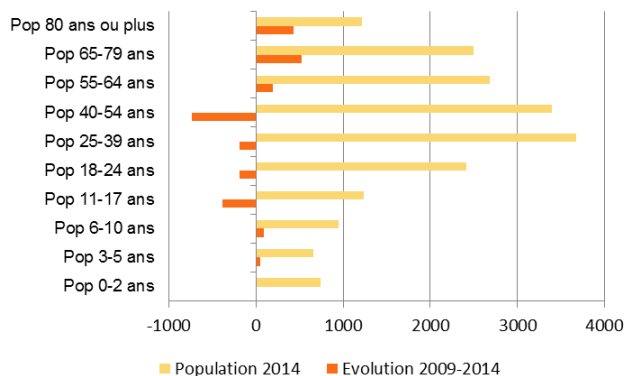


	MAUREPAS - LA BELLANGERAIS		RENNES	
	2014	2009	2014	2009
Personnes seules	48,1%	44,3%	52,6%	51,0%
Couples sans enfant	22,1%	21,9%	19,4%	20,6%
Couples avec enfant(s)	15,9%	18,8%	14,6%	15,4%
Familles monoparentales	10,3%	11,2%	7,2%	7,1%
Autres ménages	3,6%	3,9%	6,2%	5,9%
TOTAL	100%	100%	100%	100%

Sources : INSEE RP2009 et RP2014 Exploitations complémentaires, APRAS

La catégorie "autres ménages" rassemble différentes formes de colocation.

Tranches d'âge



Evolution 2009-2014 en %

	MAUREPAS - LA BELLANGERAIS	RENNES
Pop 0-2 ans	1,6%	8,3%
Pop 3-5 ans	7,2%	7,0%
Pop 6-10 ans	10,3%	9,1%
Pop 11-17 ans	-23,6%	1,9%
Pop 18-24 ans	-7,2%	3,5%
Pop 25-39 ans	-4,9%	2,2%
Pop 40-54 ans	-17,8%	-2,2%
Pop 55-64 ans	7,8%	4,3%
Pop 65-79 ans	26,5%	6,0%
Pop 80 ans ou plus	54,6%	11,1%

Sources : INSEE RP2009 et RP2014 Exploitations principales, APRAS

% des tranches d'âge

	MAUREPAS - LA BELLANGERAIS		RENNES	
	2014	2009	2014	2009
Pop 0-2 ans	3,8%	3,7%	3,3%	3,1%
Pop 3-5 ans	3,4%	3,1%	2,9%	2,8%
Pop 6-10 ans	4,8%	4,3%	4,5%	4,2%
Pop 11-17 ans	6,4%	8,2%	6,2%	6,2%
Pop 18-24 ans	12,4%	13,2%	22,0%	21,9%
Pop 25-39 ans	18,9%	19,6%	22,1%	22,4%
Pop 40-54 ans	17,4%	21,0%	15,6%	16,5%
Pop 55-64 ans	13,8%	12,6%	9,4%	9,3%
Pop 65-79 ans	12,8%	10,0%	9,1%	8,9%
Pop 80 ans ou plus	6,3%	4,0%	5,0%	4,6%
TOTAL	100%	100%	100%	100%

Sources : INSEE RP2009 et RP2014 Exploitations principales, APRAS

Nationalité / Immigrés

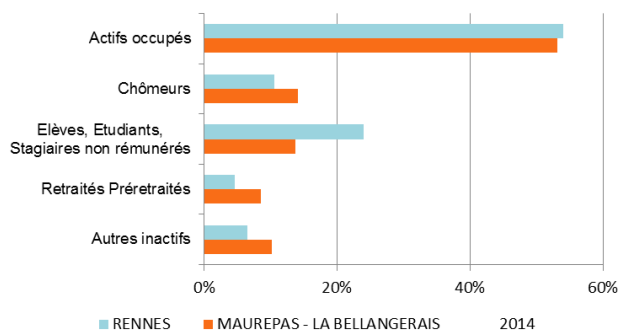
	MAUREPAS - LA BELLANGERAIS		RENNES	
	2014	2009	2014	2009
Pop Français	90,3%	92,3%	92,3%	94,0%
Pop Etrangers	9,7%	7,7%	7,7%	6,0%

Pop Immigrés	12,7%	10,8%	9,7%	8,0%
--------------	-------	-------	------	------

Sources : INSEE RP2009 et RP2014 Exploitations principales, APRAS

Un immigré est, selon la définition de l'INSEE, inspirée du Haut Conseil à l'Intégration, une personne née étrangère à l'étranger et résidant en France. Les personnes nées françaises à l'étranger et vivant en France ne sont donc pas comptabilisées. À l'inverse, certains immigrés ont pu devenir français, les autres restant étrangers. Les populations étrangère et immigrée ne se confondent pas totalement : un immigré n'est pas nécessairement étranger et réciproquement, certains étrangers sont nés en France.

Activité (population 15-64 ans)

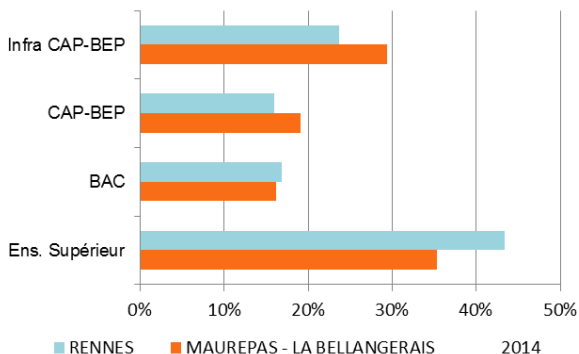


Le taux d'activité des 15-64 ans est de 67,5% (Rennes : 64,7%).
 Le taux d'activité féminin est de 64,4% (Rennes : 61,6%).
 L'indice de chômage (nb de chômeurs/nb d'actifs) est de 21,1% (Rennes : 16,4%).

	MAUREPAS - LA BELLANGERAIS		RENNES	
	2014	2009	2014	2009
Actifs occupés	53,2%	57,4%	54,1%	56,5%
Chômeurs	14,2%	11,1%	10,6%	8,4%
Élèves, Etudiants, Stagiaires non rémunérés	13,8%	15,1%	24,0%	23,5%
Retraités Préretraités	8,6%	7,9%	4,7%	5,4%
Autres inactifs	10,2%	8,5%	6,6%	6,2%
TOTAL	100%	100%	100%	100%

Sources : INSEE RP2009 et RP2014 Exploitations complémentaires, APRAS

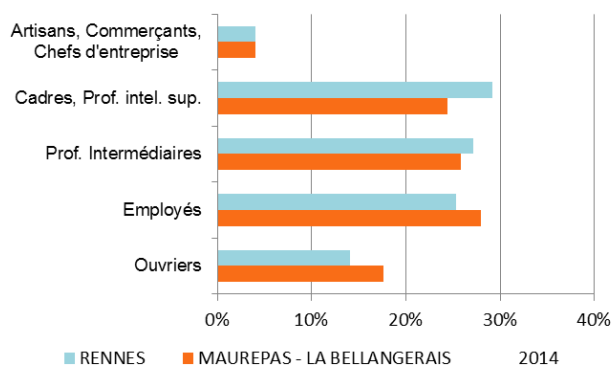
Formation (Personnes de 15 ans ou plus non scolarisées)



	MAUREPAS - LA BELLANGERAIS		RENNES	
	2014	2009	2014	2009
Infra CAP-BEP	29,4%	31,1%	23,7%	27,2%
CAP-BEP	19,1%	24,1%	16,0%	18,5%
BAC	16,2%	14,9%	16,9%	16,7%
Ens. Supérieur	35,3%	29,9%	43,4%	37,6%
TOTAL	100%	100%	100%	100%

Sources : INSEE RP2009 et RP2014 Exploitations complémentaires, APRAS

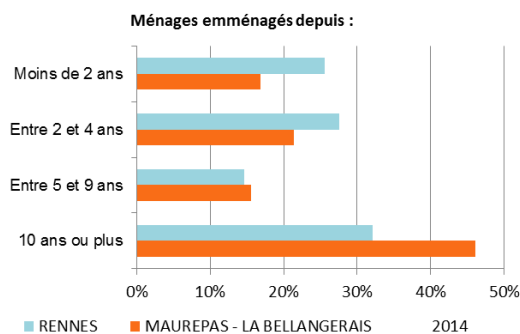
Professions et Catégories Socio-professionnelles (actifs occupés 15-64 ans)



	MAUREPAS - LA BELLANGERAIS		RENNES	
	2014	2009	2014	2009
Agriculteurs exploitants	0,2%	0,0%	0,1%	0,0%
Artisans, Commerçants, Chefs d'entreprise	4,0%	3,7%	4,0%	3,4%
Cadres, Prof. intel. sup.	24,4%	19,7%	29,2%	25,4%
Prof. Intermédiaires	25,8%	24,4%	27,2%	27,0%
Employés	28,0%	30,5%	25,3%	27,6%
Ouvriers	17,6%	21,8%	14,1%	16,6%
TOTAL	100%	100%	100%	100%

Sources : INSEE RP2009 et RP2014 Exploitations complémentaires, APRAS

Ancienneté dans le logement



	MAUREPAS - LA BELLANGERAIS		RENNES	
	2014	2009	2014	2009
Moins de 2 ans	16,9%	15,1%	25,6%	25,4%
Entre 2 et 4 ans	21,4%	20,3%	27,6%	26,0%
Entre 5 et 9 ans	15,6%	18,4%	14,7%	15,6%
Depuis 10 ans ou plus	46,1%	46,2%	32,1%	33,0%
TOTAL	100%	100%	100%	100%

Sources : INSEE RP2009 et RP2014 Exploitations complémentaires, APRAS

Les étudiants ayant un logement sur Rennes sont comptabilisés ; leur présence explique la forte mobilité sur certains quartiers.

Revenu disponible des ménages par UC Moyenne mensuelle en €

	EMMANUEL MOUNIER	BRNO	LE GAST OUEST	LE GAST EST	LA MOTTE BRULON	MORBIHAN OUEST	MORBIHAN EST	EMILE BERNARD	SAINT-LAURENT	LES GAYEUILLES	RENNES
1er décile	528	520	738	711	N	1 216	927	819	1 090	N	788
Médiane	1 049	926	1 408	1 287	N	2 242	1 683	1 524	2 099	N	1 683
9ème décile	2 355	1 509	2 418	2 426	N	3 621	3 097	2 747	3 606	N	3 299

Sources : INSEE Fichier localisé social et fiscal (Filosofi) 2014

Le Fichier localisé social et fiscal (Filosofi) est issu du rapprochement des données fiscales exhaustives en provenance de la direction générale des Finances publiques (déclaration de revenus des personnes physiques, taxe d'habitation et fichier d'imposition des personnes physiques) et des données sur les prestations sociales émanant des principaux organismes gestionnaires de ces prestations (Cnaf, Cnav, CCMSA) ; il permet de reconstituer un revenu déclaré (avant impôt) et un revenu disponible (après impôt et y compris prestations sociales).